

Funktionen für Lehrpersonen

Der Bereich für Lehrpersonen

Im Bereich für Lehrpersonen können die häufigsten administrativen Arbeiten in einer einfachen Oberfläche im «myMoment-Look» gemacht werden. Die Lehrpersonen können hier verschieden administrative Aufgaben erledigen.

Passwortliste

Hier können alle Passwörter der eigenen Klasse eingesehen werden.

Home Lesen Schreiben Buchtipp Album Karten Klasse Ich Gummibaerli abmelden


- Passwortliste
- Passwörter ändern
- Neuer Schüler, neue Schülerin
- Textkontrolle
- Album-Einträge
- Meine Klasse: Optionen
- Mein Passwort ändern
- Passwort vergessen
- Statistik: Logins
- Statistik: Texte
- Statistik: Anzahl Textei
- Vorlesen anpassen

Passwortliste
2016_Ueken_Senn Fabienne (5. Klasse) Ueken
Lehrperson: [redacted]
Lehrperson: [redacted]

Name	Login	Passwort
[redacted]	[redacted]	[redacted]

[Impressum](#) | [Über das Projekt](#) | [Administration](#) | [Lehrpersonen](#)

n|w Fachhochschule Nordwestschweiz




Passwörter ändern

Hier können alle Passwörter der eigenen Klasse geändert werden.

Neuer Schüler, neue Schülerinnen

Hier können zusätzliche neue Schülerinnen oder Schüler erfasst werden. Beim ersten Erfassen der Klasse gebe ich die Vornamen und Namen aller Schülerinnen und Schüler ein und erfinde irgendwelche Benutzernamen und Passwörter mit beliebiger Tastenkombination. So kann anschliessend einfach in der Klasse der gewünschte Benutzername und das Passwort zusammen mit dem Kind unter "Passwörter ändern" eingegeben werden. (Achtung medienpädagogischer Input!)



Textkontrolle

Beim Aufruf der Textkontrolle können die neuen Texte und Kommentare gefiltert angezeigt werden. Durch Klick auf «Bericht zeigen» erscheinen zuerst nur die Texte der eigenen Schülerinnen und Schüler. Wenn zum Textverständnis der ganze Zusammenhang nötig ist, kann der komplette Text durch einen Klick auf den Abwärtspfeil eingblendet werden.



Texte können durch Klick auf das Symbol geblockt werden. Ein geblockter Text wird nicht mehr angezeigt.



Es ist möglich, jeden einzelnen Text durch Klick auf dieses Symbol als kontrolliert zu markieren. Alternativ kann man auch alle Texte durchlesen und dann oben den Knopf «Alle unten gelisteten Texte als geprüft markieren» anklicken.

Die Texte der Kinder werden explizit als kontrolliert markiert. Dies ermöglicht, dass die Textkontrolle solche kontrollierten Texte bei einem späteren Besuch nicht mehr anzeigt und die Kontrolle dadurch einfacher macht.



Kommentare



Durch Klick auf dieses Symbol kann die Lehrperson einen Kommentar an eine Schülerin oder Schüler verfassen. Ein solcher Kommentar ist nur für das entsprechende Kind im Bereich Ich einsehbar. Somit sind Anregungen der Lehrperson zur Verbesserung des Textes möglich. Die Schüler/innen können auf den Kommentar auch reagieren.

Durch Aktivierung der Option «Mit Kommentaren» und Klick auf «Bericht zeigen» erscheinen nur noch Beiträge mit Kommentaren.

Durch Aktivierung der Option «Mit ungelesenen Kommentaren» und Klick auf «Bericht zeigen» erscheinen die neuen Rückantworten der Schüler/innen.


The screenshot shows a web interface with a navigation bar at the top containing icons for Home, Lesen, Schreiben, Buchtipp, Album, Karten, Klasse, Ich, and Gummibaerli abmelden. Below the navigation bar is a sidebar menu with the following items:

- Passwortliste
- Passwörter ändern
- Neuer Schüler, neue Schülerin
- Textkontrolle
- Album-Einträge
- Meine Klasse: Optionen
- Mein Passwort ändern
- Passwort vergessen
- Statistik: Logins
- Statistik: Texte
- Statistik: Anzahl Texte
- Vorlesen anpassen

The main content area is titled 'Textkontrolle' and includes the following elements:

- Beiträge der letzten: 240 Tage
- von: allen Schülern/innen
- Filter options: Alle, Nicht geprüfte, Geblockte, Mit Kommentaren, Mit ungelesenen Kommentaren
- Report button: Bericht zeigen, Alle gelisteten Texte als geprüft markieren
- Section: Alle eigenen Kommentare zeigen
- User entry: Senn-Roth Fabienne – 57 neue Beiträge seit dem 15. 02. 2016
- Contribution preview:
 - ▼ Fahrt mit der Dampfloki – [redacted]
 - 24. 04. 2016 – Lehrperson: [redacted]
 - 24. 04. 2016 – [redacted]
- Ungelesene(r) Kommentar(e): 0/1
- Text: Heute bin ich mit der Dampflokomotive beim Zulauf gefahren. Das war toll! Wer von euch war auch schon mal dort? Das müsst ihr unbedingt mal machen!

At the bottom of the page, there is a footer with links: Impressum | Über das Projekt | Administration | Lehrpersonen, and the n|w logo with the text 'Fachhochschule Nordwestschweiz'.



Die Konversation wird mit allen Beiträgen über dem Eingabefenster angezeigt.

Original Text

Heute bin ich mit der Dampflokomotive beim Zulauf gefahren. Das war toll! Wer von euch war auch schon mal dort? Das müsst ihr unbedingt mal machen!

[Name] schreibt am 12.10.2016:

Erzähl doch noch, was du auf deiner Fahrt alles gesehen hast. Wie hat es denn gerochen von der Dampflokomotive? War es kalt vom Fahrtwind? Beschreibe mehr.

[Name] schreibt am 12.10.2016:

Wir sind an vielen Pflanzen vorbei gefahren. es hatte auch grosse Bäume. Ich habe etwas gestunken von dem Rauch!

Ihr Kommentar

Schriftart Größe
☰ ☰ ☰ ☰
B *I* A ~~A~~ *I*_x
☰ ☰ ☰

Abbrechen Speichern

Die Lehrperson kann sich die eigenen Rückmeldung anzeigen lassen durch Klick auf den Button «Alle eigenen Kommentare zeigen».

Album Einträge

Hier können besondere Momente und Geschichten veröffentlicht werden (eine Art Schaufenster für besonders gelungene Beiträge). Damit kann die Diskussion über die Qualität von Texten in der Klasse in Gang gebracht werden; die Kinder definieren gemeinsam Kriterien für einen guten Text und bestimmen dann demokratisch einen oder mehrere Texte für das Album. Eine besondere Attraktion des Schaufensters besteht darin, dass man sich die Texte hier auch vorlesen lassen kann.

Hier können die Einträge in der Rubrik «Album» gemacht und verwaltet werden.

Home Lesen Schreiben Buchtipp Album Harten Klasse Ich Gummibaerli abmelden

- Passwortliste
- Passwörter ändern
- Neuer Schüler, neue Schülerin
- Textkontrolle
- Album-Einträge
- Meine Klasse: Optionen
- Mein Passwort ändern
- Passwort vergessen
- Statistik: Logins
- Statistik: Texte
- Statistik: Anzahl Texte
- Vorlesen anpassen

Album von myMoment

Hier können Sie einen neuen Eintrag ins Album stellen oder vorhandene Einträge bearbeiten.

Neuer Eintrag Eintrag speichern

Klasse

2016_Ueken_Senn Fabienne

Vorhandene Einträge


☰ Bitte wählen ☰

Titel

Text

Format ☰ ☰ ☰ ☰
B *I* A ~~A~~ *I*_x
☰ ☰ ☰

Impressum | Über das Projekt | Administration | Lehrpersonen
n|w Fachhochschule Nordwestschweiz



Meine Klasse – Optionen

Hier können Optionen für die eigene Klasse individuell gesetzt werden.

Klasse sperren: Diese Funktion wurde eingebaut, um z.B. eine längere Krankheit oder Ferien-Abwesenheit zu überbrücken und in dieser Zeit keine Textkontrolle machen zu müssen. Diese Funktion ist mit Bedacht zu verwenden. Gerade die Möglichkeit, auch ausserhalb der Schule und in der Freizeit zu schreiben ist eines der tragenden Elemente von myMoment.

Pseudonym anzeigen: Die Plattform zeigt nach der erfolgreichen Anmeldung oben rechts unter dem Schlüssel den Text «XXX abmelden» Dadurch können andere Schüler/innen recht einfach das Pseudonym von anderen erfahren. Wird diese Option auf «Nein» gesetzt, erscheint oben rechts «***** abmelden».

Home Lesen Schreiben Buchtipps Album Karten Klasse Ich Gummibaerli abmelden

- Passwortliste
- Passwörter ändern
- Neuer Schüler, neue Schülerin
- Textkontrolle
- Album-Einträge
- Meine Klasse: Optionen
- Mein Passwort ändern
- Passwort vergessen
- Statistik: Logins
- Statistik: Texte
- Statistik: Anzahl Textel
- Vorlesen anpassen

Optionen meiner Klasse

2016_Ueken_Senn Fabienne (5. Klasse) Ueken

Hier können Sie den Zugang für Ihre Klasse temporär sperren. Diese Funktion wurde eingebaut, um z.B. eine längere Krankheit oder Ferien-Abwesenheit zu überbrücken und in dieser Zeit keine Textkontrolle machen zu müssen. Ebenso können Sie bestimmen, ob das Pseudonym des angemeldeten Kindes sichtbar ist (Du bist angemeldet als ...)

Diese Klasse ist temporär gesperrt.

Pseudonym anzeigen

[Impressum](#) | [Über das Projekt](#) | [Administration](#) | [Lehrpersonen](#)

n|w Fachhochschule Nordwestschweiz

Mein Passwort ändern

Hier können der eigene Benutzername und das Passwort geändert werden.

Passwort vergessen

Hier kann das eigene Passwort per E-Mail angefordert werden.

Vorlesen anpassen

Hier kann die Stimme und die Vorlesegeschwindigkeit für jedes Kind einzeln angepasst werden.